

四日市羽津医療センター
全国がん登録集計

2018年

1.来院経路別件数

	非紹介		紹介	合計
	10 自主受診	30 他疾患経過 観察	20 他施設紹介	
患者数	61	79	364	504
割合	12.1%	15.7%	72.2%	100.0%
	27.8%		72.2%	100.0%

◆来院経路別がん登録患者数

がん患者がどのような経路によって自施設を受診したのかを把握する項目
自施設を当該腫瘍に関して初診した際に、紹介状（宛名が自施設）を持参して受診したかどうか、受診経路に着目して判断する。

30：自施設で他疾患経過観察中は、自施設の検診部門からの紹介を含む。

20：他施設からの紹介は、異なる施設に属する検診機関からの紹介を含む。

2.発見経緯別件数

	1 がん検診・ 健診等	3 他疾患経過 観察	4 剖検発見	8 その他	9 不明	合計	当院健康管理セン ターで健診後
患者数	73	70	0	344	17	504	19
割合	14.5%	13.9%	0.0%	68.3%	3.4%	100.0%	3.8%

◆発見経緯別がん登録患者数

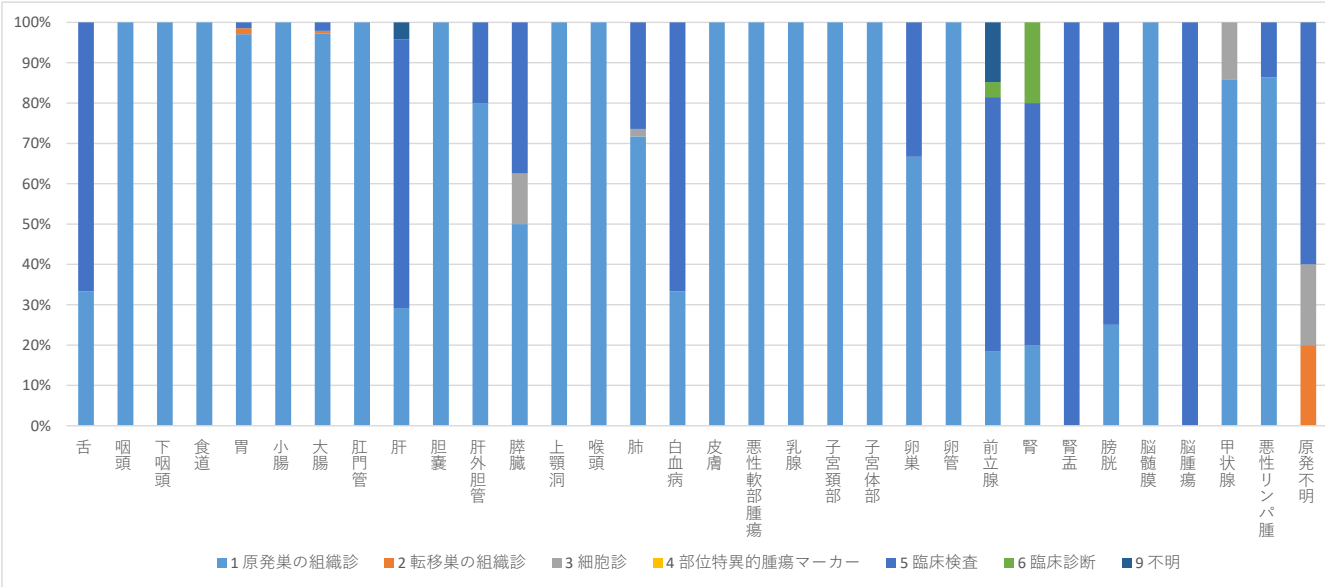
当該腫瘍が診断される発端となった状況を把握する項目
がんの発見状況を把握することにより、地域におけるがん対策の立案・評価、とくに「がん検診の評価」にがん登録情報を有効に活用できる。

自施設、他施設を問わず、当該腫瘍に関して初めて医療機関を初診した際の状況を判断する。

8：その他は、自覚症状による受診を含む。

3.診断根拠別部位別件数

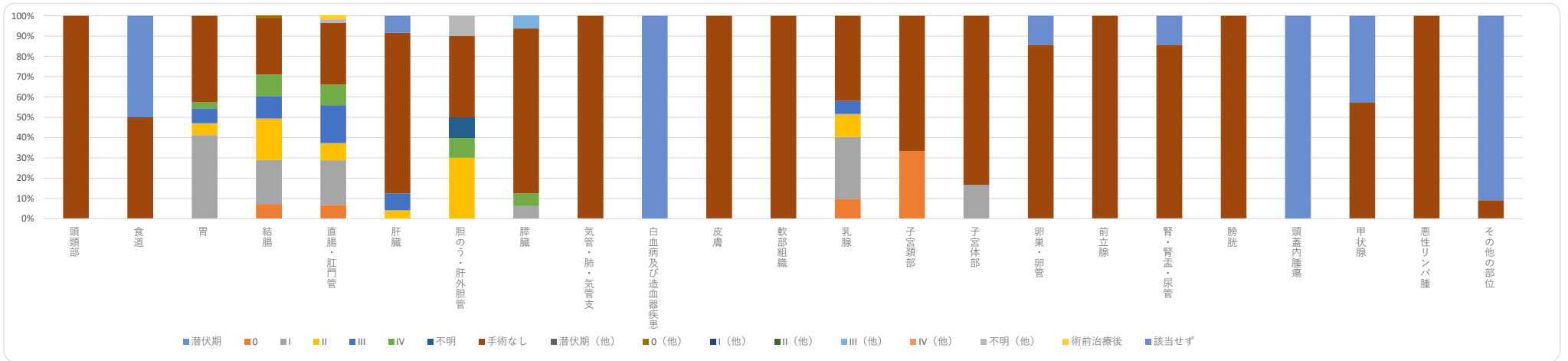
部位		診断根拠							計
		1 原発巣の組織診	2 転移巣の組織診	3 細胞診	4 部位特異的腫瘍マーカー	5 臨床検査	6 臨床診断	9 不明	
C02	舌	1	0	0	0	2	0	0	3
C10	咽頭	3	0	0	0	0	0	0	3
C13	下咽頭	3	0	0	0	0	0	0	3
C15	食道	6	0	0	0	0	0	0	6
C16	胃	66	1	0	0	1	0	0	68
C17	小腸	1	0	0	0	0	0	0	1
C18-20	大腸	137	1	0	0	3	0	0	140
C21	肛門管	2	0	0	0	0	0	0	2
C22	肝	7	0	0	0	16	0	1	24
C23	胆嚢	4	0	0	0	0	0	0	4
C24	肝外胆管	4	0	0	0	1	0	0	6
C25	膵臓	8	0	2	0	6	0	0	16
C31	上顎洞	2	0	0	0	0	0	0	2
C32	喉頭	1	0	0	0	0	0	0	1
C34	肺	38	0	1	0	14	0	0	53
C42	白血病	1	0	0	0	2	0	0	3
C44	皮膚	3	0	0	0	0	0	0	3
C49	悪性軟部腫瘍	1	0	0	0	0	0	0	1
C50	乳腺	62	0	0	0	0	0	0	62
C53	子宮頸部	9	0	0	0	0	0	0	9
C54	子宮体部	6	0	0	0	0	0	0	6
C56	卵巣	4	0	0	0	2	0	0	6
C57	卵管	1	0	0	0	0	0	0	1
C61	前立腺	5	0	0	0	17	1	4	27
C64	腎	1	0	0	0	3	1	0	5
C65	腎盂	0	0	0	0	2	0	0	2
C67	膀胱	1	0	0	0	3	0	0	4
C70	脳髄膜	1	0	0	0	0	0	0	1
C71	脳腫瘍	0	0	0	0	3	0	0	3
C73	甲状腺	6	0	1	0	0	0	0	7
C77	悪性リンパ腫	19	0	0	0	3	0	0	22
C80	原発不明	0	2	2	0	6	0	0	10
合計		403	4	6	0	84	2	5	504



5. 部位別ステージ別件数（術後病理学的・UICC）

病理病期

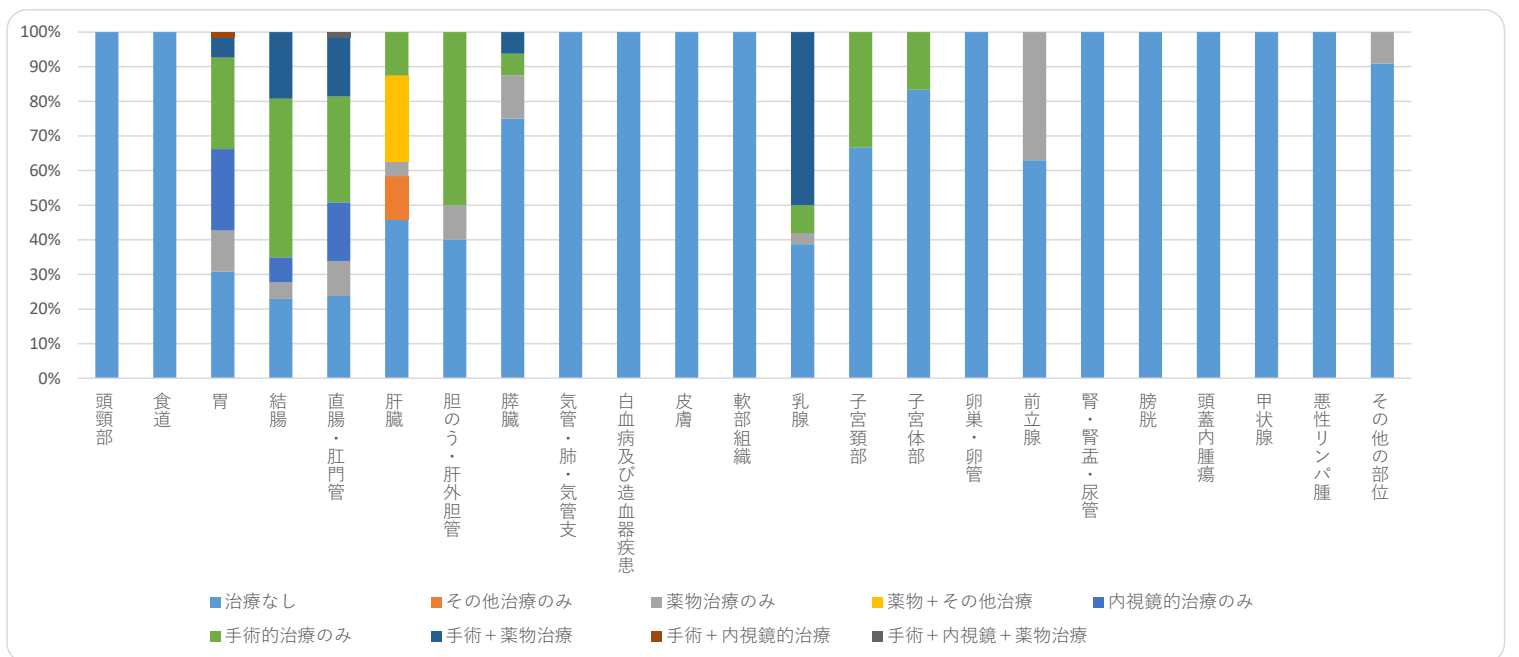
部位	潜伏期	0	I	II	III	IV	不明	手術なし	潜伏期（他）	0（他）	I（他）	II（他）	III（他）	IV（他）	不明（他）	術前治療後	該当せず	計
頭頸部	0	0	0	0	0	0	0	12	0	0	0	0	0	0	0	0	0	12
食道	0	0	0	0	0	0	0	3	0	0	0	0	0	0	0	0	3	6
胃	0	0	28	4	5	2	0	29	0	0	0	0	0	0	0	0	0	68
結腸	0	6	18	17	9	9	0	23	0	1	0	0	0	0	0	0	0	83
直腸・肛門管	0	4	13	5	11	6	0	18	0	0	0	0	0	0	1	1	0	59
肝臓	0	0	0	1	2	0	0	19	0	0	0	0	0	0	0	0	2	24
胆のう・肝外胆管	0	0	0	3	0	1	1	4	0	0	0	0	0	0	1	0	0	10
膵臓	0	0	1	0	0	1	0	13	0	0	0	0	1	0	0	0	0	16
気管・肺・気管支	0	0	0	0	0	0	0	53	0	0	0	0	0	0	0	0	0	53
白血病及び造血器疾患	0	0	0	0	0	0	0	0	0	0	0	0	0	0	0	0	3	3
皮膚	0	0	0	0	0	0	0	3	0	0	0	0	0	0	0	0	0	3
軟部組織	0	0	0	0	0	0	0	1	0	0	0	0	0	0	0	0	0	1
乳腺	0	6	19	7	4	0	0	26	0	0	0	0	0	0	0	0	0	62
子宮頸部	0	3	0	0	0	0	0	6	0	0	0	0	0	0	0	0	0	9
子宮体部	0	0	1	0	0	0	0	5	0	0	0	0	0	0	0	0	0	6
卵巣・卵管	0	0	0	0	0	0	0	6	0	0	0	0	0	0	0	0	1	7
前立腺	0	0	0	0	0	0	0	27	0	0	0	0	0	0	0	0	0	27
腎・腎盂・尿管	0	0	0	0	0	0	0	6	0	0	0	0	0	0	0	0	1	7
膀胱	0	0	0	0	0	0	0	4	0	0	0	0	0	0	0	0	0	4
頭蓋内腫瘍	0	0	0	0	0	0	0	0	0	0	0	0	0	0	0	0	4	4
甲状腺	0	0	0	0	0	0	0	4	0	0	0	0	0	0	0	0	3	7
悪性リンパ腫	0	0	0	0	0	0	0	22	0	0	0	0	0	0	0	0	0	22
その他の部位	0	0	0	0	0	0	0	1	0	0	0	0	0	0	0	0	10	11
合計	0	19	80	37	31	19	1	285	0	1	0	0	1	0	2	1	27	504



6. 部位別治療別件数

治療区分

部位	治療なし	その他治療のみ	薬物治療のみ	薬物+その他治療	内視鏡的治療のみ	手術的治療のみ	手術+薬物治療	手術+内視鏡的治療	手術+内視鏡+薬物治療	計
頭頸部	12	0	0	0	0	0	0	0	0	12
食道	6	0	0	0	0	0	0	0	0	6
胃	21	0	8	0	16	18	4	1	0	68
結腸	19	0	4	0	6	38	16	0	0	83
直腸・肛門管	14	0	6	0	10	18	10	0	1	59
肝臓	11	3	1	6	0	3	0	0	0	24
胆のう・肝外胆管	4	0	1	0	0	5	0	0	0	10
膵臓	12	0	2	0	0	1	1	0	0	16
気管・肺・気管支	53	0	0	0	0	0	0	0	0	53
白血病及び造血器疾患	3	0	0	0	0	0	0	0	0	3
皮膚	3	0	0	0	0	0	0	0	0	3
軟部組織	1	0	0	0	0	0	0	0	0	1
乳腺	24	0	2	0	0	5	31	0	0	62
子宮頸部	6	0	0	0	0	3	0	0	0	9
子宮体部	5	0	0	0	0	1	0	0	0	6
卵巣・卵管	7	0	0	0	0	0	0	0	0	7
前立腺	17	0	10	0	0	0	0	0	0	27
腎・腎盂・尿管	7	0	0	0	0	0	0	0	0	7
膀胱	4	0	0	0	0	0	0	0	0	4
頭蓋内腫瘍	4	0	0	0	0	0	0	0	0	4
甲状腺	7	0	0	0	0	0	0	0	0	7
悪性リンパ腫	22	0	0	0	0	0	0	0	0	22
その他の部位	10	0	1	0	0	0	0	0	0	11
合計	272	3	35	6	32	92	62	1	1	504



7. 部位別男女別件数

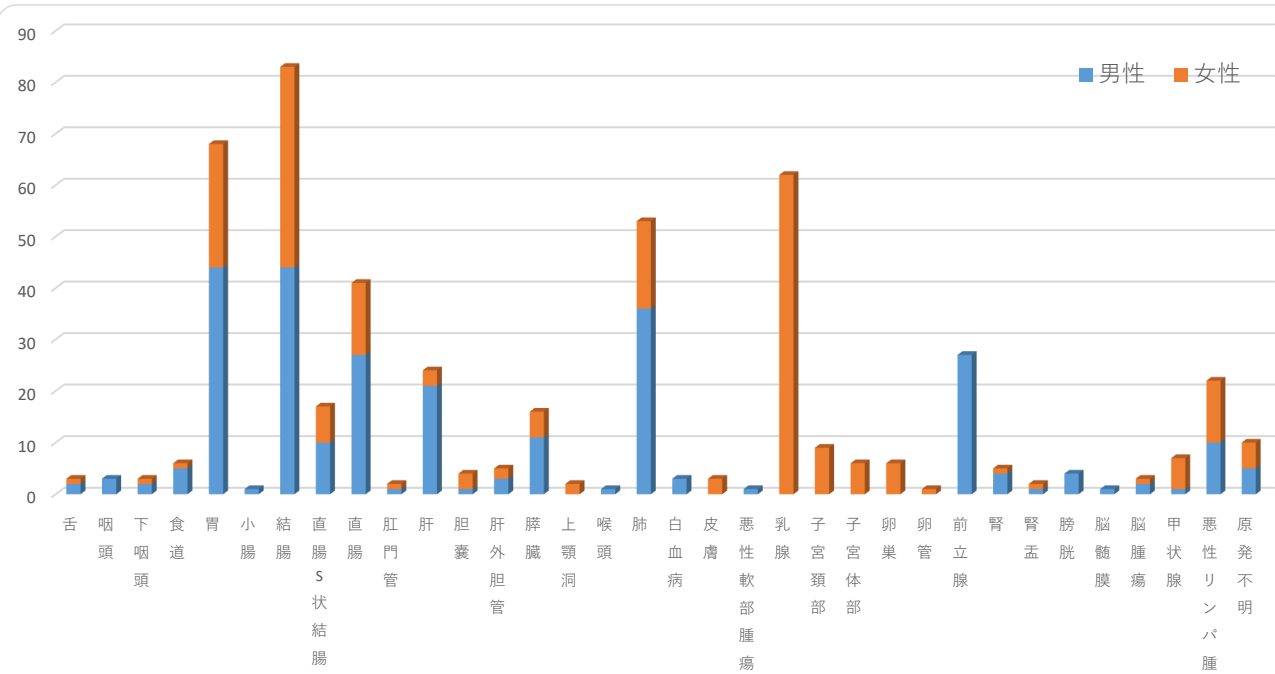
部位		男性	女性	総計
C02	舌	2	1	3
C10	咽頭	3		3
C13	下咽頭	2	1	3
C15	食道	5	1	6
C16	胃	44	24	68
C17	小腸	1		1
C18	結腸	44	39	83
C19	直腸S状結腸	10	7	17
C20	直腸	27	14	41
C21	肛門管	1	1	2
C22	肝	21	3	24
C23	胆嚢	1	3	4
C24	肝外胆管	3	2	5
C25	膵臓	11	5	16
C31	上顎洞		2	2
C32	喉頭	1		1
C34	肺	36	17	53
C42	白血病	3		3
C44	皮膚		3	3
C49	悪性軟部腫瘍	1		1
C50	乳腺		62	62
C53	子宮頸部		9	9
C54	子宮体部		6	6
C56	卵巣		6	6
C57	卵管		1	1
C61	前立腺	27		27
C64	腎	4	1	5
C65	腎盂	1	1	2
C67	膀胱	4		4
C70	脳髄膜	1		1
C71	脳腫瘍	2	1	3
C73	甲状腺	1	6	7
C77	悪性リンパ腫	10	12	22
C80	原発不明	5	5	10
総計		271	233	504

上位10部位（男性）

部位		男性	割合	総計
C16	胃	44	16.2%	68
C18	結腸	44	16.2%	83
C34	肺	36	13.3%	53
C20	直腸	27	10.0%	41
C61	前立腺	27	10.0%	27
C22	肝	21	7.7%	24
C25	膵臓	11	4.1%	16
C19	直腸S状結腸	10	3.7%	17
C77	悪性リンパ腫	10	3.7%	22
C15	食道	5	1.8%	6
C80	原発不明	5	1.8%	10
総計		271	100.0%	504

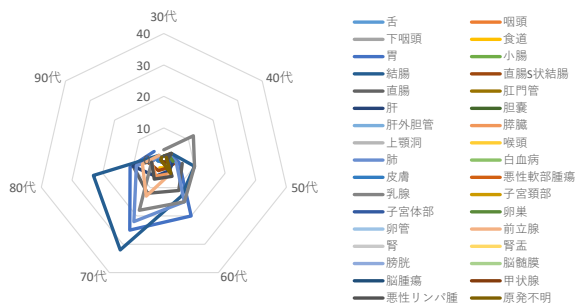
上位10部位（女性）

部位		女性	割合	総計
C50	乳腺	62	26.6%	62
C18	結腸	39	16.7%	83
C16	胃	24	10.3%	68
C34	肺	17	7.3%	53
C20	直腸	14	6.0%	41
C77	悪性リンパ腫	12	5.2%	22
C53	子宮頸部	9	3.9%	9
C19	直腸S状結腸	7	3.0%	17
C54	子宮体部	6	2.6%	6
C56	卵巣	6	2.6%	6
C73	甲状腺	6	2.6%	7
総計		233	100.0%	504

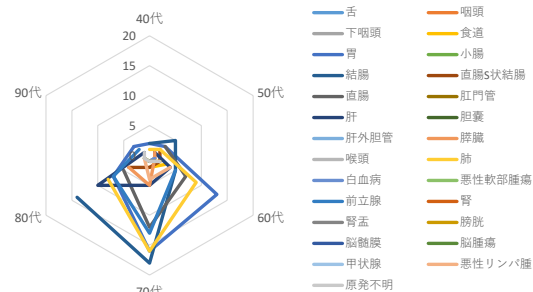


8. 部位別年齢階層別件数

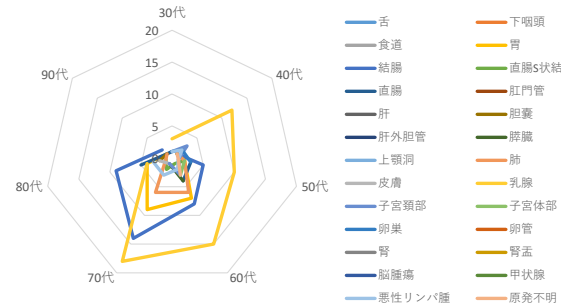
◆全体		年齢階級							総計
部位	30代	40代	50代	60代	70代	80代	90代		
C02	舌				2	1		3	
C10	咽頭			1	1	1		3	
C13	下咽頭				2	1		3	
C15	食道				3	3		6	
C16	胃		3	5	20	25	11	4	68
C17	小腸					1		1	
C18	結腸		3	10	13	32	23	2	83
C19	直腸S状結腸		1	4	3	4	5		17
C20	直腸	1		6	11	12	10	1	41
C21	肛門管			1	1				2
C22	肝			3	4	6	10	1	24
C23	胆嚢					1	2	1	4
C24	肝外胆管				1	1	2	1	5
C25	膵臓			1	5	6	4		16
C31	上顎洞						2		2
C32	喉頭					1			1
C34	肺		2	4	15	22	9	1	53
C42	白血病				1	1		1	3
C44	皮膚					1	2		3
C49	悪性軟部腫瘍						1		1
C50	乳腺	3	12	10	15	18	4		62
C53	子宮頸部	1	3	1	3	1			9
C54	子宮体部			2	3		1		6
C56	卵巣	1	2	3					6
C57	卵管			1					1
C61	前立腺				5	13	7	2	27
C64	腎				3	2			5
C65	腎盂					1	1		2
C67	膀胱				2	1	1		4
C70	脳髄膜					1			1
C71	脳腫瘍				1	1	1		3
C73	甲状腺		3		1	1		2	7
C77	悪性リンパ腫	1	3	1	6	7	4		22
C80	原発不明		1	1	5	1	1	1	10
総計		7	33	54	126	164	102	18	504



◆男性		年齢階級							総計
部位	40代	50代	60代	70代	80代	90代			
C02	舌			1	1			2	
C10	咽頭		1	1	1			3	
C13	下咽頭			1	1			2	
C15	食道			3	2			5	
C16	胃	2	3	13	16	7	3	44	
C17	小腸				1			1	
C18	結腸	2	5	5	18	14		44	
C19	直腸S状結腸		2	2	2	4		10	
C20	直腸	3	7	12	5			27	
C21	肛門管	1						1	
C22	肝	1	4	5	10	1		21	
C23	胆嚢			1	1			1	
C24	肝外胆管			1	1		1	3	
C25	膵臓	1	1	5	4			11	
C32	喉頭				1			1	
C34	肺	1	2	9	16	8		36	
C42	白血病			1	1		1	3	
C49	悪性軟部腫瘍					1		1	
C61	前立腺			5	13	7	2	27	
C64	腎			2	2			4	
C65	腎盂				1			1	
C67	膀胱			2	1	1		4	
C70	脳髄膜				1			1	
C71	脳腫瘍				1	1		2	
C73	甲状腺			1				1	
C77	悪性リンパ腫	1		4	4	1		10	
C80	原発不明			2	1	1	1	5	
総計		6	19	65	106	66	9	271	



◆女性		年齢階級							総計
部位	30代	40代	50代	60代	70代	80代	90代		
C02	舌				1			1	
C13	下咽頭				1			1	
C15	食道				1			1	
C16	胃		1	2	7	9	4	1	24
C18	結腸		1	5	8	14	9	2	39
C19	直腸S状結腸		1	2	1	2	1		7
C20	直腸	1		3	4		5	1	14
C21	肛門管				1				1
C22	肝			2		1			3
C23	胆嚢						2	1	3
C24	肝外胆管						2		2
C25	膵臓				4	1			5
C31	上顎洞						2		2
C34	肺		1	2	6	6	1	1	17
C44	皮膚					1	2		3
C50	乳腺	3	12	10	15	18	4		62
C53	子宮頸部	1	3	1	3	1			9
C54	子宮体部			2	3		1		6
C56	卵巣	1	2	3					6
C57	卵管			1					1
C61	前立腺				5	13	7	2	27
C64	腎				3	2			5
C65	腎盂					1	1		2
C67	膀胱				2	1	1		4
C70	脳髄膜					1			1
C71	脳腫瘍					1	1		2
C73	甲状腺				1				1
C77	悪性リンパ腫	1	2	1	2	3	3		12
C80	原発不明		1	1	3				5
総計		7	27	35	61	58	36	9	233



9. 健康管理センターより紹介

部位		登録総数	健康管理センターより紹介	割合	早期	割合
C15	食道	6	1	16.7%		0.0%
C16	胃	68	6	8.8%	4	5.9%
C18	結腸	83	3	3.6%	1	1.2%
C19	直腸S状結腸	17	1	5.9%	1	5.9%
C50	乳腺	62	7	11.3%	4	6.5%
C53	子宮頸部	9	1	11.1%	1	11.1%
総計		504	19	3.8%	11	2.2%

治療件数

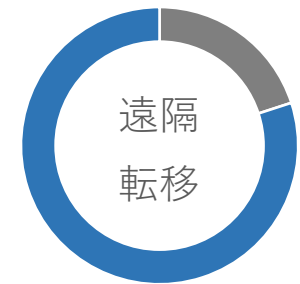
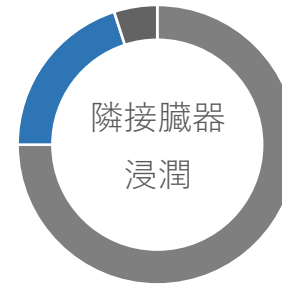
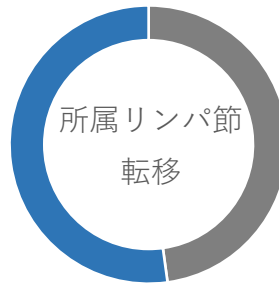
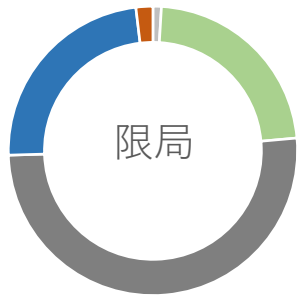
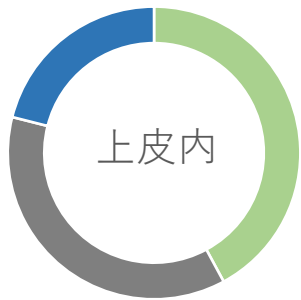
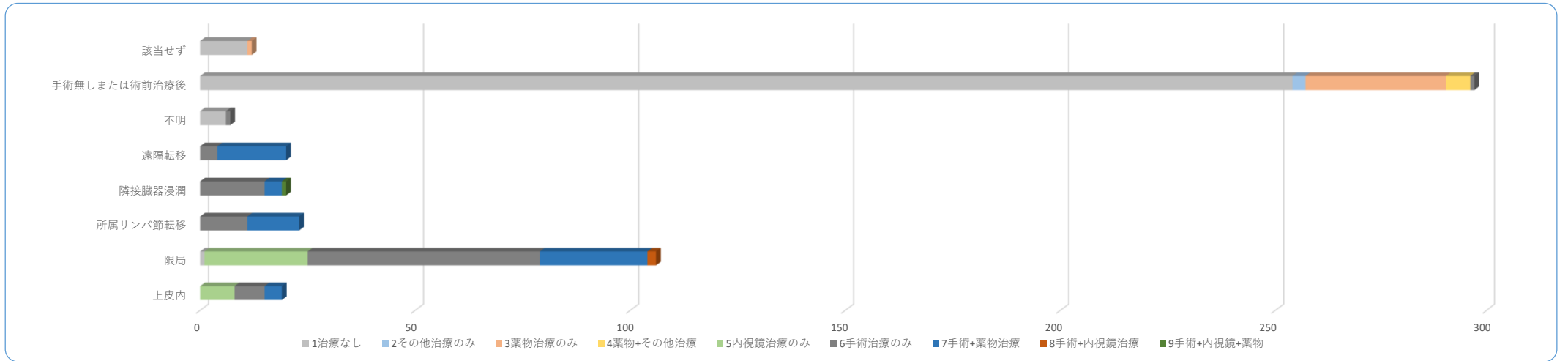
部位		1治療なし	5内視鏡治療のみ	6手術治療のみ	7手術+薬物治療	総計	当院治療割合
C15	食道	1				1	0.0%
C16	胃	4	2			6	33.3%
C18	結腸	1		2		3	66.7%
C19	直腸S状結腸			1		1	100.0%
C50	乳腺	2		1	4	7	71.4%
C53	子宮頸部	1				1	0.0%
総計		9	2	4	4	19	52.6%

10. 部位別進展度別治療件数

進展度cTNM<pTNM


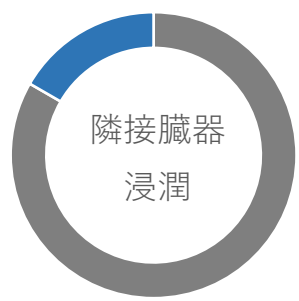
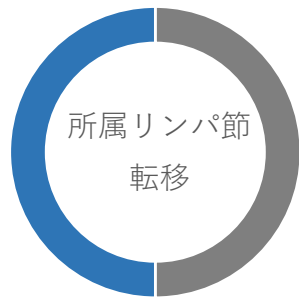
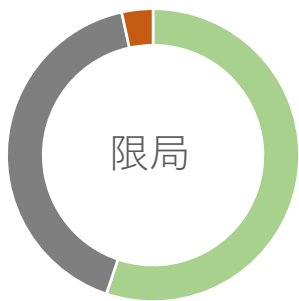
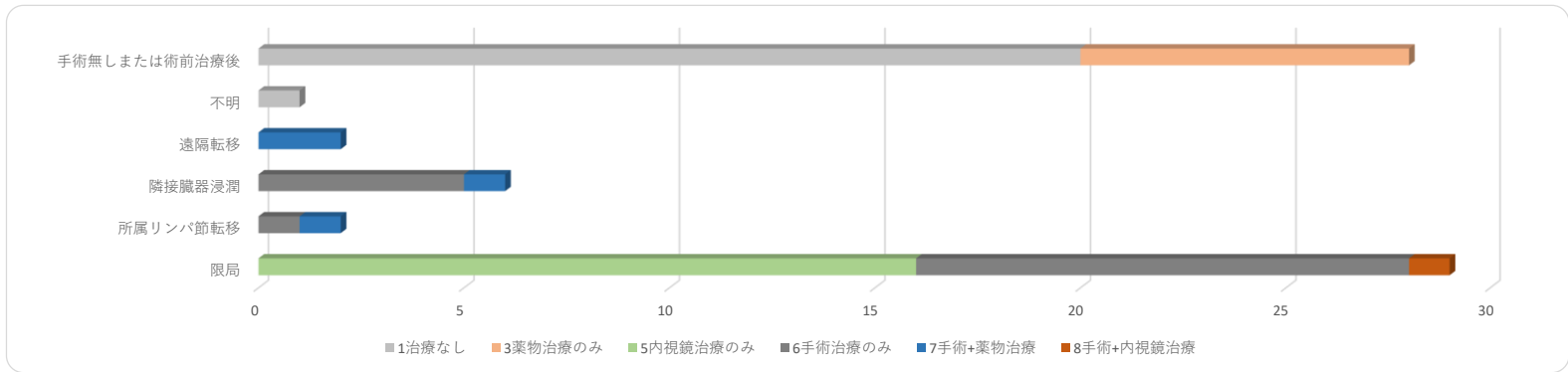
◆全体

	1治療なし	2その他治療のみ	3薬物治療のみ	4薬物+その他治療	5内視鏡治療のみ	6手術治療のみ	7手術+薬物治療	8手術+内視鏡治療	9手術+内視鏡+薬物	総計
上皮内					8	7	4			19
限局	1				24	54	25	2		106
所属リンパ節転移						11	12			23
隣接臓器浸潤						15	4		1	20
遠隔転移						4	16			20
不明	6					1				7
手術無しまたは術前治療後	254	3	33	6		1				297
該当せず	11		1							12
総計	272	3	34	6	32	93	61	2	1	504



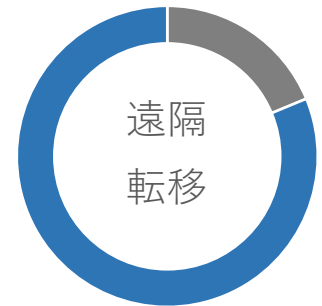
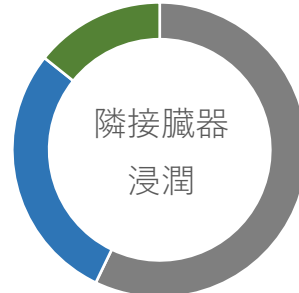
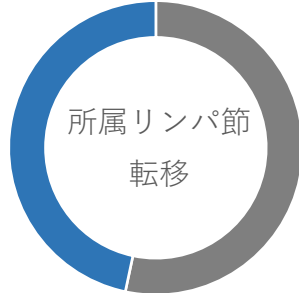
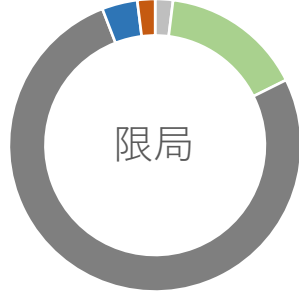
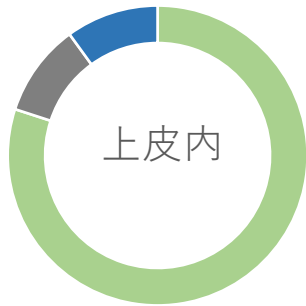
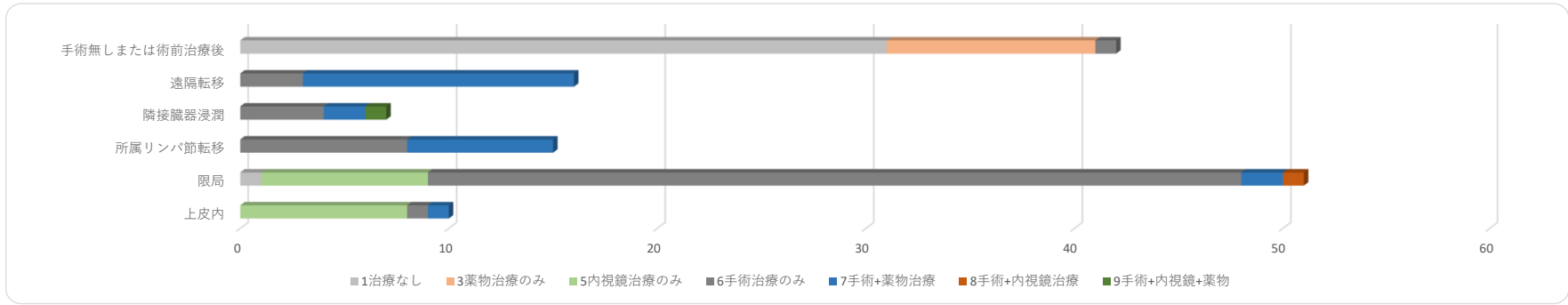
◆胃

	1治療なし	3薬物治療のみ	5内視鏡治療のみ	6手術治療のみ	7手術+薬物治療	8手術+内視鏡治療	総計
限局			16	12		1	29
所属リンパ節転移				1	1		2
隣接臓器浸潤				5	1		6
遠隔転移					2		2
不明	1						1
手術無しまたは術前治療後	20	8					28
総計	21	8	16	18	4	1	68



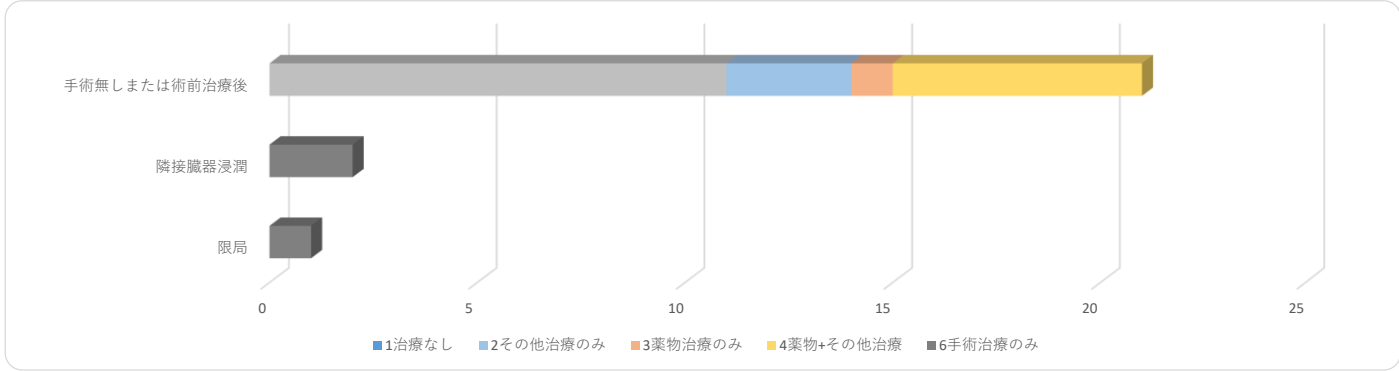
◆大腸

	1治療なし	3薬物治療のみ	5内視鏡治療のみ	6手術治療のみ	7手術+薬物治療	8手術+内視鏡治療	9手術+内視鏡+薬物	総計
上皮内			8	1	1			10
限局	1		8	39	2	1		51
所属リンパ節転移				8	7			15
隣接臓器浸潤				4	2		1	7
遠隔転移				3	13			16
手術無しまたは術前治療後	31	10		1				42
総計	32	10	16	56	25	1	1	141



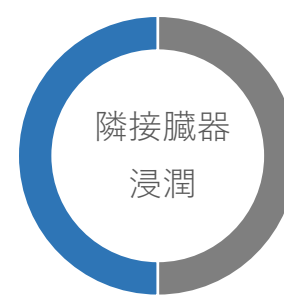
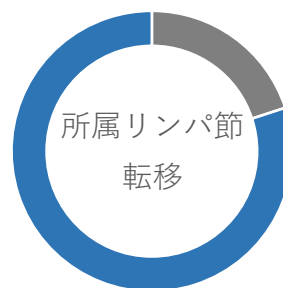
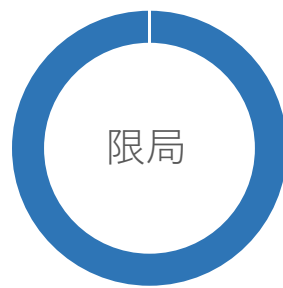
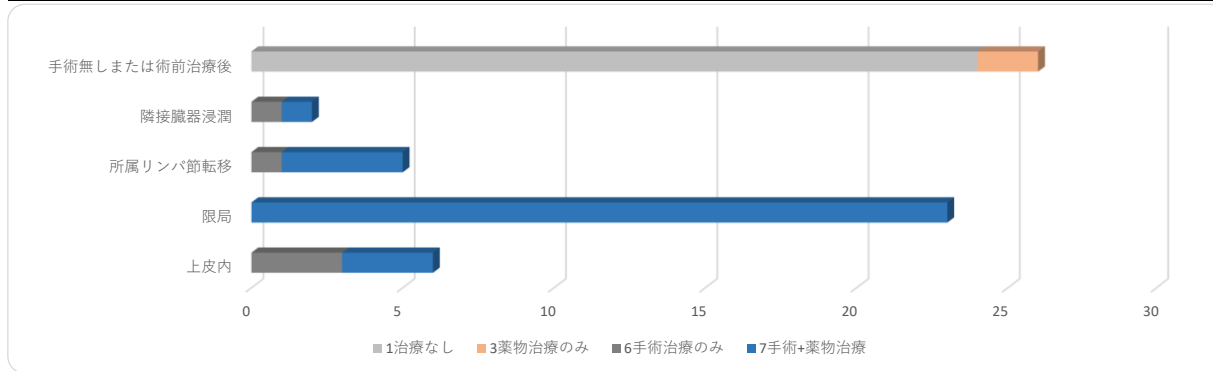
◆肝

	1治療なし	2その他治療のみ	3薬物治療のみ	4薬物+その他治療	6手術治療のみ	総計
限局					1	1
隣接臓器浸潤					2	2
手術無しまたは術前治療後	11	3	1	6		21
総計	11	3	1	6	3	24



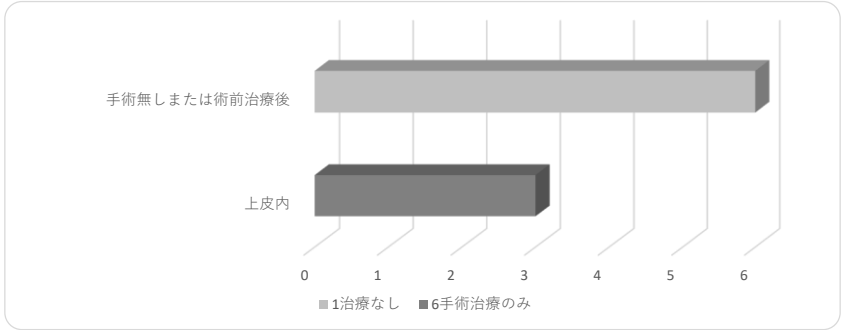
◆乳腺

	1治療なし	3薬物治療のみ	6手術治療のみ	7手術+薬物治療	総計
上皮内			3	3	6
限局				23	23
所属リンパ節転移			1	4	5
隣接臓器浸潤			1	1	2
手術無しまたは術前治療後	24	2			26
総計	24	2	5	31	62



◆子宮頸部

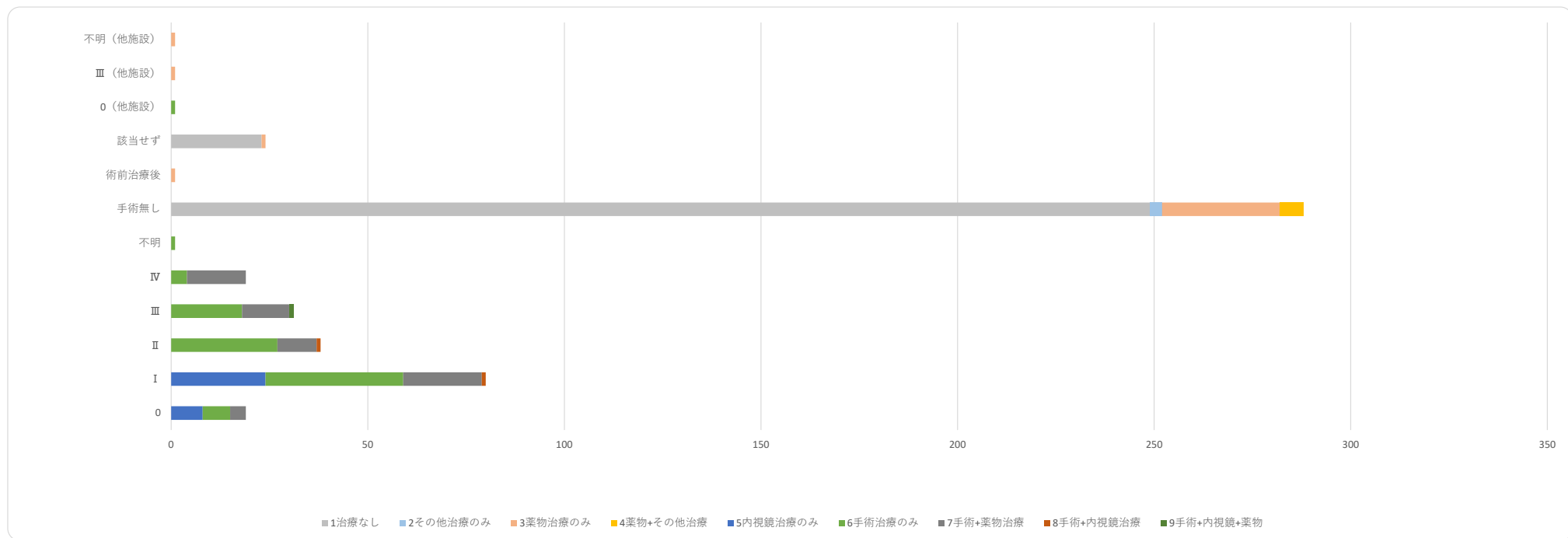
	1治療なし	6手術治療のみ	総計
上皮内		3	3
手術無しまたは術前治療後	6		6
総計	6	3	9



11. 部位別ステージ別治療件数

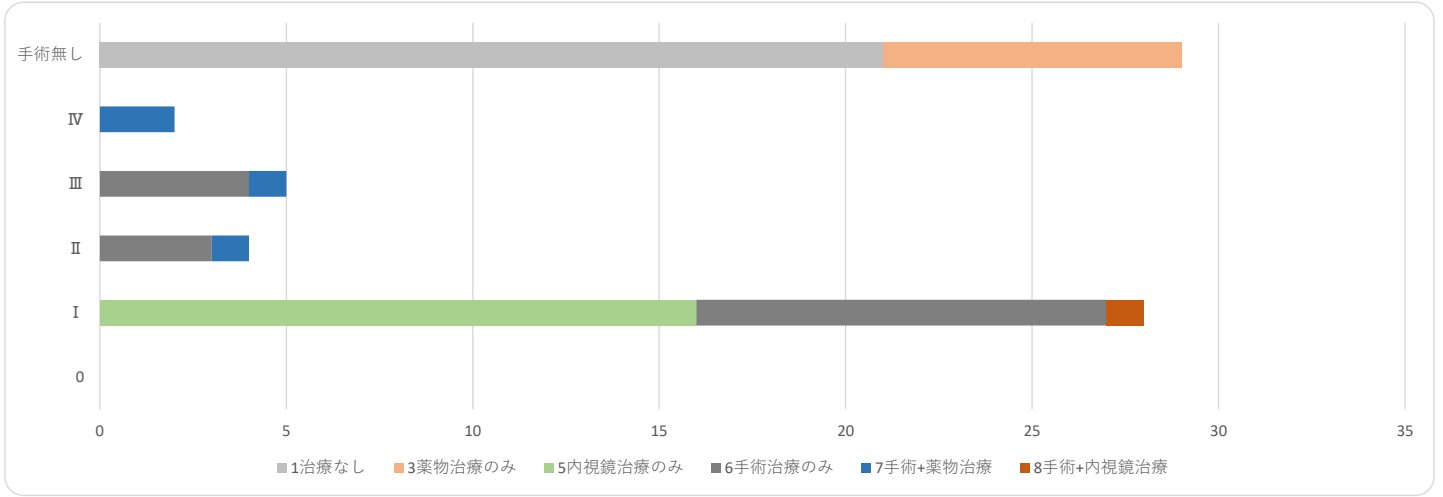
全体

	0	I	II	III	IV	不明	手術無し	術前治療後	該当せず	0 (他施設)	III (他施設)	不明 (他施設)	総計
1治療なし	0	0	0	0	0	0	249	0	23	0	0	0	272
2その他治療のみ	0	0	0	0	0	0	3	0	0	0	0	0	3
3薬物治療のみ	0	0	0	0	0	0	30	1	1	0	1	1	34
4薬物+その他治療	0	0	0	0	0	0	6	0	0	0	0	0	6
5内視鏡治療のみ	8	24	0	0	0	0	0	0	0	0	0	0	32
6手術治療のみ	7	35	27	18	4	1	0	0	0	1	0	0	93
7手術+薬物治療	4	20	10	12	15	0	0	0	0	0	0	0	61
8手術+内視鏡治療	0	1	1	0	0	0	0	0	0	0	0	0	2
9手術+内視鏡+薬物	0	0	0	1	0	0	0	0	0	0	0	0	1
総計	19	80	38	31	19	1	288	1	24	1	1	1	504



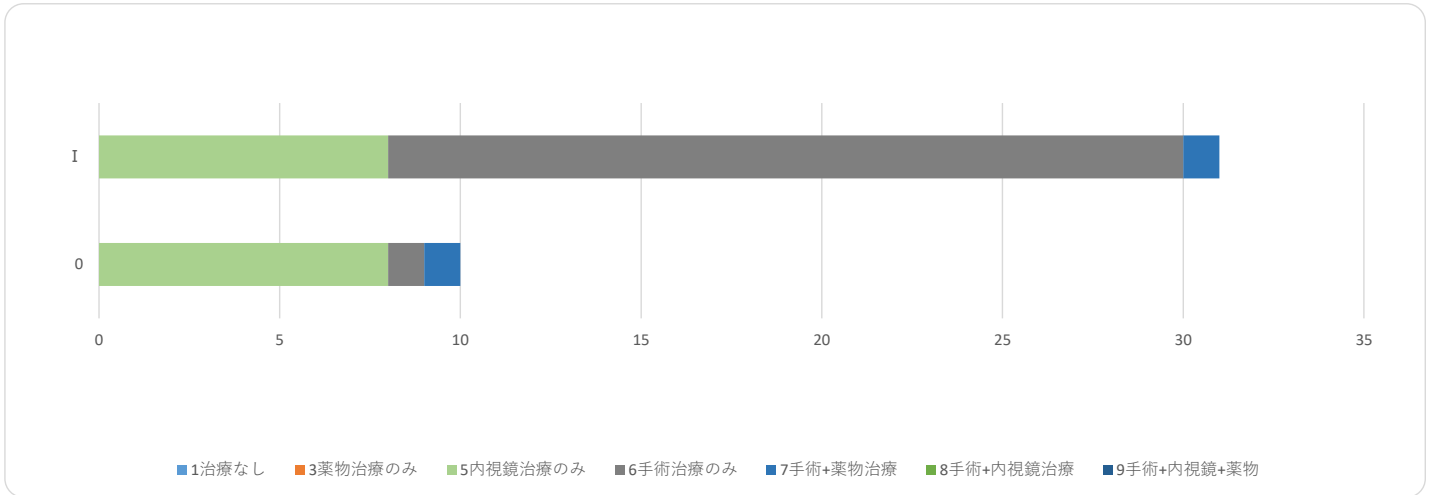
◆胃

	I		II		III		IV		手術無し		総計	
1治療なし		0.0%		0.0%		0.0%		0.0%	21	72.4%	21	30.9%
3薬物治療のみ		0.0%		0.0%		0.0%		0.0%	8	27.6%	8	11.8%
5内視鏡治療のみ	16	57.1%		0.0%		0.0%		0.0%		0.0%	16	23.5%
6手術治療のみ	11	39.3%	3	75.0%	4	80.0%		0.0%		0.0%	18	26.5%
7手術+薬物治療		0.0%	1	25.0%	1	20.0%	2	100.0%		0.0%	4	5.9%
8手術+内視鏡治療	1	3.6%		0.0%		0.0%		0.0%		0.0%	1	1.5%
総計	28	100.0%	4	100.0%	5	100.0%	2	100.0%	29	100.0%	68	100.0%



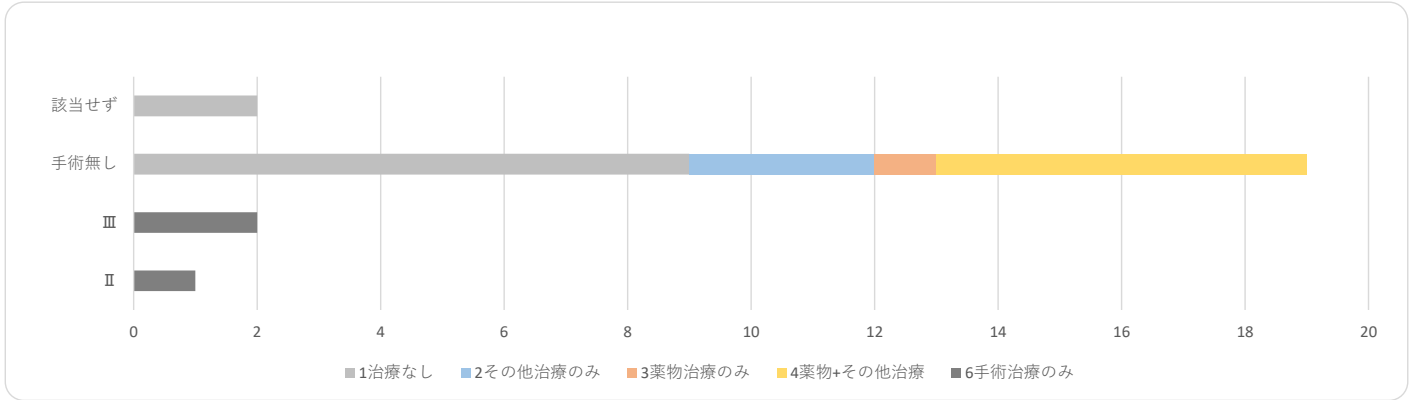
◆大腸

	0		I		総計	
5内視鏡治療のみ	8	80.0%	8	25.8%	16	39.0%
6手術治療のみ	1	10.0%	22	71.0%	23	56.1%
7手術+薬物治療	1	10.0%	1	3.2%	2	4.9%
総計	10	100.0%	31	100.0%	41	100.0%



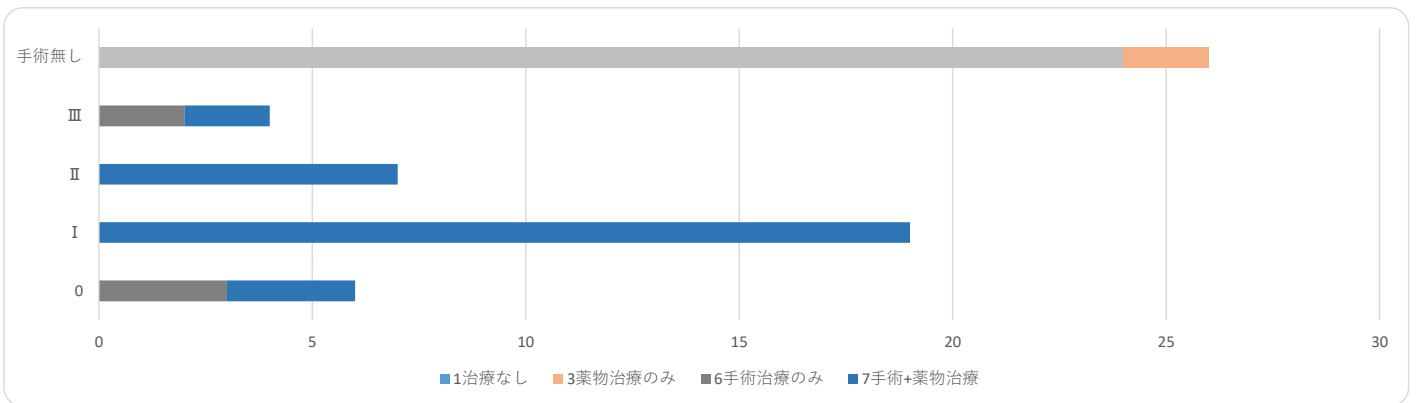
◆肝

	II	III	手術無し	該当せず	総計
1治療なし	0.0%	0.0%	9 47.4%	2 100.0%	11 45.8%
2その他治療のみ	0.0%	0.0%	3 15.8%	0.0%	3 12.5%
3薬物治療のみ	0.0%	0.0%	1 5.3%	0.0%	1 4.2%
4薬物+その他治療	0.0%	0.0%	6 31.6%	0.0%	6 25.0%
6手術治療のみ	1 100.0%	2 100.0%	0.0%	0.0%	3 12.5%
総計	1 100.0%	2 100.0%	19 100.0%	2 100.0%	24 100.0%



◆乳腺

	0	I	II	III	手術無し	総計
1治療なし	0.0%	0.0%	0.0%	0.0%	24 92.3%	24 38.7%
3薬物治療のみ	0.0%	0.0%	0.0%	0.0%	2 7.7%	2 3.2%
6手術治療のみ	3 50.0%	0.0%	0.0%	2 50.0%	0.0%	5 8.1%
7手術+薬物治療	3 50.0%	19 100.0%	7 100.0%	2 50.0%	0.0%	31 50.0%
総計	6 100.0%	19 100.0%	7 100.0%	4 100.0%	26 100.0%	62 100.0%



◆子宮頸部

	0	手術無し	総計
1治療なし	0.0%	6 100.0%	6 66.7%
6手術治療のみ	3 100.0%	0.0%	3 33.3%
総計	3 100.0%	6 100.0%	9 100.0%

